

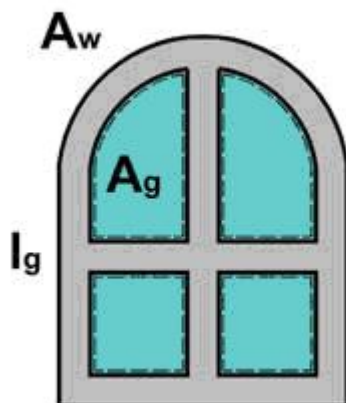
Progetto: DE_Lotto.7-E848

Committente Comune di Genova
Indirizzo Via Branega 10 C
Telefono
E-mail
Calcolo eseguito da Paolo Ravera
Commento

Località: Genova (GE)

	Descrizione	Trasmittanza stazionaria [W/m²K]	Fattore di trasmissione solare [-]
1	F1 - 200x65	1,366	0,672
2	F2 - 120x65	1,352	0,672
3	F3 - 170x65	1,383	0,672
4	F4 - 310x65	1,369	0,672
5	F5 - 100x65	1,365	0,672
6	F6 - 140x180	1,313	0,672
7	F7 - 95x200	1,265	0,672
8	F8 - 320x65	1,364	0,672
9	F9 - 90x65	1,374	0,672
10	F10 - 140x65	1,342	0,672
11	F11 - 110x65	1,358	0,672
12	F12 - 320x180	1,291	0,672
13	F13 - 120x180	1,245	0,672
14	F14 - 105x75	1,340	0,672
15	F15 - 75x75	1,376	0,672
16	F16 - 500x170	1,288	0,672
17	F17 - 270x220	1,308	0,672
18	F18 - 130x220	1,317	0,672
19	F19 - 85x210	1,278	0,672
20	F20 - 380x65	1,398	0,672
21	F21 - 90x335	1,253	0,672
22	F22 - 350x200	1,273	0,672
23	F23 - 215x305	1,230	0,672
24	F24 - 340x260	1,265	0,672
25	F25 - 260x340	1,300	0,672
26	F26 - 360x220	1,264	0,672
27	F27 - 440x65	1,382	0,672

Serramento 1: F1 - 200x65



Telaio

Trasmittanza $U_f = 1,20 \text{ W/m}^2\text{K}$

Superficie vetrata

	Spessore [mm]	Resistenza [$\text{m}^2\text{K/W}$]	Fattore di trasparenza [-]	Fattore di riflessione [-]	Conduttività [W/m K]	Emissività lato interno [-]	Emissività lato esterno [-]
Superficie esterna		0,040					
vetro bassoemissivo	4	0,004	0,82	0,07	1,00	0,400	0,837
Intercapedine con kripton	12	0,376					
vetro bassoemissivo	4	0,004	0,82	0,07	1,00	0,400	0,837
Intercapedine con kripton	12	0,376					
vetro bassoemissivo	4	0,004	0,82	0,07	1,00	0,400	0,837
Superficie interna		0,130					

Trasmittanza $U_g = 1,07 \text{ W/m}^2\text{K}$

Fattore di trasmissione solare diretta $\tau = 0,559$

Fattore di trasmissione totale dell'energia solare $g = 0,672$

Riepilogo risultati

	Dati geometrici	Trasmittanza	Valore di riferimento	Valore limite
Telaio	$A_f = 0,42 \text{ m}^2$	$U_f = 1,20 \text{ W/m}^2\text{K}$		
Superficie vetrata	$A_g = 0,88 \text{ m}^2$	$U_g = 1,07 \text{ W/m}^2\text{K}$		
Giunto vetro/telaio	$L_g = 6,6 \text{ m}$	$\Psi_p = 0,05 \text{ W/m K}$		
TOTALE	$A_w = 1,3 \text{ m}^2$	$U_w = 1,37 \text{ W/m}^2\text{K}$	$U_{w,rif} = 2 \text{ W/m}^2\text{K}$	$U_{w,lim} = 2,1 \text{ W/m}^2\text{K}$ Limite verificato

Schermature mobili

Calcolo secondo UNI TS 11300-1

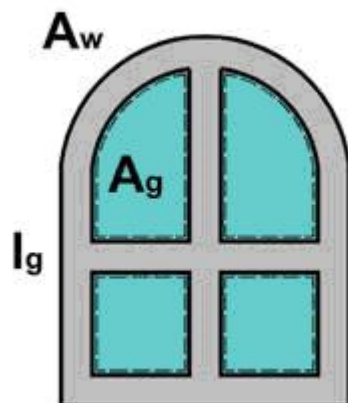
Tende bianche

Schermatura interna

Fattore di riduzione $g_{gl+sh}/g_{gl} = 1,00$

Trasmittanza di energia
solare con schermatura $g_{gl+sh} = 0,672$

Serramento 2: F2 - 120x65



Telaio

Trasmittanza $U_f = 1,20 \text{ W/m}^2\text{K}$

Superficie vetrata

	Spessore [mm]	Resistenza [$\text{m}^2\text{K/W}$]	Fattore di trasparenza [-]	Fattore di riflessione [-]	Conduttività [W/m K]	Emissività lato interno [-]	Emissività lato esterno [-]
Superficie esterna		0,040					
vetro bassoemissivo	4	0,004	0,82	0,07	1,00	0,400	0,837
Intercapedine con kripton	12	0,376					
vetro bassoemissivo	4	0,004	0,82	0,07	1,00	0,400	0,837
Intercapedine con kripton	12	0,376					
vetro bassoemissivo	4	0,004	0,82	0,07	1,00	0,400	0,837
Superficie interna		0,130					

Trasmittanza $U_g = 1,07 \text{ W/m}^2\text{K}$

Fattore di trasmissione solare diretta $\tau = 0,559$

Fattore di trasmissione totale dell'energia solare $g = 0,672$

Riepilogo risultati

	Dati geometrici	Trasmittanza	Valore di riferimento	Valore limite
Telaio	$A_f = 0,24 \text{ m}^2$	$U_f = 1,20 \text{ W/m}^2\text{K}$		
Superficie vetrata	$A_g = 0,54 \text{ m}^2$	$U_g = 1,07 \text{ W/m}^2\text{K}$		
Giunto vetro/telaio	$L_g = 3,14 \text{ m}$	$\Psi_p = 0,06 \text{ W/m K}$		
TOTALE	$A_w = 0,78 \text{ m}^2$	$U_w = 1,35 \text{ W/m}^2\text{K}$	$U_{w,rif} = 2 \text{ W/m}^2\text{K}$	$U_{w,lim} = 2,1 \text{ W/m}^2\text{K}$ Limite verificato

Schermature mobili

Calcolo secondo UNI TS 11300-1

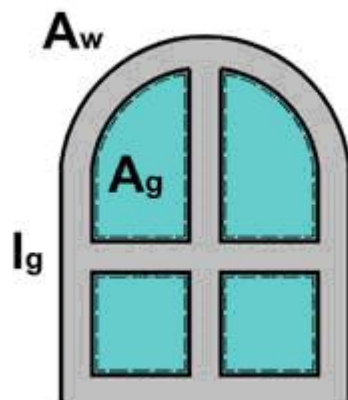
Tende bianche

Schermatura interna

Fattore di riduzione $g_{gl+sh}/g_{gl} = 1,00$

Trasmittanza di energia
solare con schermatura $g_{gl+sh} = 0,672$

Serramento 3: F3 - 170x65



Telaio

Trasmittanza $U_f = 1,20 \text{ W/m}^2\text{K}$

Superficie vetrata

	Spessore [mm]	Resistenza [$\text{m}^2\text{K/W}$]	Fattore di trasparenza [-]	Fattore di riflessione [-]	Conduttività [W/m K]	Emissività lato interno [-]	Emissività lato esterno [-]
Superficie esterna		0,040					
vetro bassoemissivo	4	0,004	0,82	0,07	1,00	0,400	0,837
Intercapedine con kripton	12	0,376					
vetro bassoemissivo	4	0,004	0,82	0,07	1,00	0,400	0,837
Intercapedine con kripton	12	0,376					
vetro bassoemissivo	4	0,004	0,82	0,07	1,00	0,400	0,837
Superficie interna		0,130					

Trasmittanza $U_g = 1,07 \text{ W/m}^2\text{K}$

Fattore di trasmissione solare diretta $\tau = 0,559$

Fattore di trasmissione totale dell'energia solare $g = 0,672$

Riepilogo risultati

	Dati geometrici	Trasmittanza	Valore di riferimento	Valore limite
Telaio	$A_f = 0,345 \text{ m}^2$	$U_f = 1,20 \text{ W/m}^2\text{K}$		
Superficie vetrata	$A_g = 0,76 \text{ m}^2$	$U_g = 1,07 \text{ W/m}^2\text{K}$		
Giunto vetro/telaio	$L_g = 5,02 \text{ m}$	$\Psi_p = 0,06 \text{ W/m K}$		
TOTALE	$A_w = 1,105 \text{ m}^2$	$U_w = 1,38 \text{ W/m}^2\text{K}$	$U_{w,rif} = 2 \text{ W/m}^2\text{K}$	$U_{w,lim} = 2,1 \text{ W/m}^2\text{K}$ Limite verificato

Schermature mobili

Calcolo secondo UNI TS 11300-1

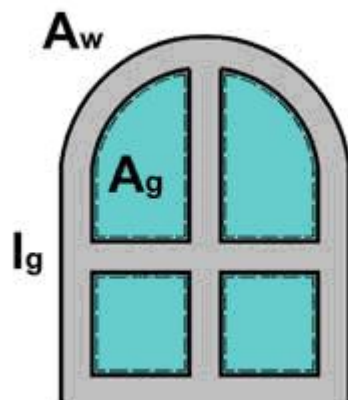
Tende bianche

Schermatura interna

Fattore di riduzione $g_{gl+sh}/g_{gl} = 1,00$

Trasmittanza di energia
solare con schermatura $g_{gl+sh} = 0,672$

Serramento 4: F4 - 310x65



Telaio

Trasmittanza $U_f = 1,20 \text{ W/m}^2\text{K}$

Superficie vetrata

	Spessore [mm]	Resistenza [$\text{m}^2\text{K/W}$]	Fattore di trasparenza [-]	Fattore di riflessione [-]	Conduttività [W/m K]	Emissività lato interno [-]	Emissività lato esterno [-]
Superficie esterna		0,040					
vetro bassoemissivo	4	0,004	0,82	0,07	1,00	0,400	0,837
Intercapedine con kripton	12	0,376					
vetro bassoemissivo	4	0,004	0,82	0,07	1,00	0,400	0,837
Intercapedine con kripton	12	0,376					
vetro bassoemissivo	4	0,004	0,82	0,07	1,00	0,400	0,837
Superficie interna		0,130					

Trasmittanza $U_g = 1,07 \text{ W/m}^2\text{K}$

Fattore di trasmissione solare diretta $\tau = 0,559$

Fattore di trasmissione totale dell'energia solare $g = 0,672$

Riepilogo risultati

	Dati geometrici	Trasmittanza	Valore di riferimento	Valore limite
Telaio	$A_f = 0,615 \text{ m}^2$	$U_f = 1,20 \text{ W/m}^2\text{K}$		
Superficie vetrata	$A_g = 1,4 \text{ m}^2$	$U_g = 1,07 \text{ W/m}^2\text{K}$		
Giunto vetro/telaio	$L_g = 8,7 \text{ m}$	$\Psi_p = 0,06 \text{ W/m K}$		
TOTALE	$A_w = 2,015 \text{ m}^2$	$U_w = 1,37 \text{ W/m}^2\text{K}$	$U_{w,rif} = 2 \text{ W/m}^2\text{K}$	$U_{w,lim} = 2,1 \text{ W/m}^2\text{K}$ Limite verificato

Schermature mobili

Calcolo secondo UNI TS 11300-1

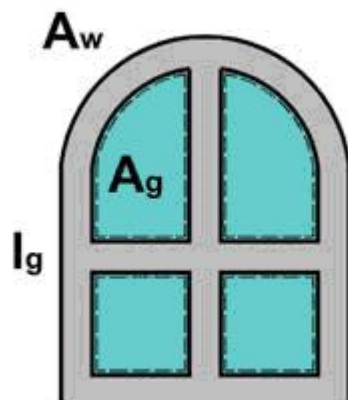
Tende bianche

Schermatura interna

Fattore di riduzione $g_{gl+sh}/g_{gl} = 1,00$

Trasmittanza di energia
solare con schermatura $g_{gl+sh} = 0,672$

Serramento 5: F5 - 100x65



Telaio

Trasmittanza $U_f = 1,20 \text{ W/m}^2\text{K}$

Superficie vetrata

	Spessore [mm]	Resistenza [$\text{m}^2\text{K/W}$]	Fattore di trasparenza [-]	Fattore di riflessione [-]	Conduttività [W/m K]	Emissività lato interno [-]	Emissività lato esterno [-]
Superficie esterna		0,040					
vetro bassoemissivo	4	0,004	0,82	0,07	1,00	0,400	0,837
Intercapedine con kripton	12	0,376					
vetro bassoemissivo	4	0,004	0,82	0,07	1,00	0,400	0,837
Intercapedine con kripton	12	0,376					
vetro bassoemissivo	4	0,004	0,82	0,07	1,00	0,400	0,837
Superficie interna		0,130					

Trasmittanza $U_g = 1,07 \text{ W/m}^2\text{K}$

Fattore di trasmissione solare diretta $\tau = 0,559$

Fattore di trasmissione totale dell'energia solare $g = 0,672$

Riepilogo risultati

	Dati geometrici	Trasmittanza	Valore di riferimento	Valore limite
Telaio	$A_f = 0,21 \text{ m}^2$	$U_f = 1,20 \text{ W/m}^2\text{K}$		
Superficie vetrata	$A_g = 0,44 \text{ m}^2$	$U_g = 1,07 \text{ W/m}^2\text{K}$		
Giunto vetro/telaio	$L_g = 2,74 \text{ m}$	$\Psi_p = 0,06 \text{ W/m K}$		
TOTALE	$A_w = 0,65 \text{ m}^2$	$U_w = 1,36 \text{ W/m}^2\text{K}$	$U_{w,rif} = 2 \text{ W/m}^2\text{K}$	$U_{w,lim} = 2,1 \text{ W/m}^2\text{K}$ Limite verificato

Schermature mobili

Calcolo secondo UNI TS 11300-1

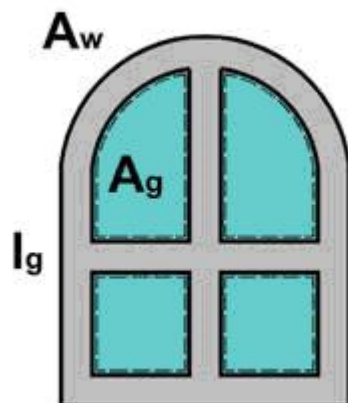
Tende bianche

Schermatura interna

Fattore di riduzione $g_{gl+sh}/g_{gl} = 1,00$

Trasmittanza di energia
solare con schermatura $g_{gl+sh} = 0,672$

Serramento 6: F6 - 140x180



Telaio

Trasmittanza $U_f = 1,20 \text{ W/m}^2\text{K}$

Superficie vetrata

	Spessore [mm]	Resistenza [$\text{m}^2\text{K/W}$]	Fattore di trasparenza [-]	Fattore di riflessione [-]	Conduttività [W/m K]	Emissività lato interno [-]	Emissività lato esterno [-]
Superficie esterna		0,040					
vetro bassoemissivo	4	0,004	0,82	0,07	1,00	0,400	0,837
Intercapedine con kripton	12	0,376					
vetro bassoemissivo	4	0,004	0,82	0,07	1,00	0,400	0,837
Intercapedine con kripton	12	0,376					
vetro bassoemissivo	4	0,004	0,82	0,07	1,00	0,400	0,837
Superficie interna		0,130					

Trasmittanza $U_g = 1,07 \text{ W/m}^2\text{K}$

Fattore di trasmissione solare diretta $\tau = 0,559$

Fattore di trasmissione totale dell'energia solare $g = 0,672$

Riepilogo risultati

	Dati geometrici	Trasmittanza	Valore di riferimento	Valore limite
Telaio	$A_f = 0,545 \text{ m}^2$	$U_f = 1,20 \text{ W/m}^2\text{K}$		
Superficie vetrata	$A_g = 1,975 \text{ m}^2$	$U_g = 1,07 \text{ W/m}^2\text{K}$		
Giunto vetro/telaio	$L_g = 9,02 \text{ m}$	$\Psi_p = 0,06 \text{ W/m K}$		
TOTALE	$A_w = 2,52 \text{ m}^2$	$U_w = 1,31 \text{ W/m}^2\text{K}$	$U_{w,rif} = 2 \text{ W/m}^2\text{K}$	$U_{w,lim} = 2,1 \text{ W/m}^2\text{K}$ Limite verificato

Schermature mobili

Calcolo secondo UNI TS 11300-1

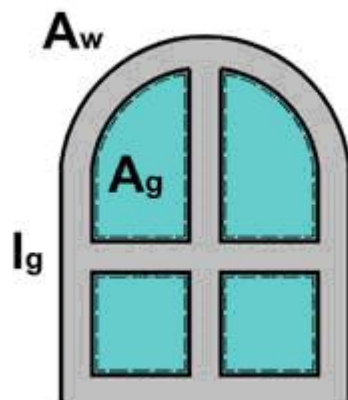
Tende bianche

Schermatura interna

Fattore di riduzione $g_{gl+sh}/g_{gl} = 1,00$

Trasmittanza di energia
solare con schermatura $g_{gl+sh} = 0,672$

Serramento 7: F7 - 95x200



Telaio

Trasmittanza $U_f = 1,20 \text{ W/m}^2\text{K}$

Superficie vetrata

	Spessore [mm]	Resistenza [$\text{m}^2\text{K/W}$]	Fattore di trasparenza [-]	Fattore di riflessione [-]	Conduttività [W/m K]	Emissività lato interno [-]	Emissività lato esterno [-]
Superficie esterna		0,040					
vetro bassoemissivo	4	0,004	0,82	0,07	1,00	0,400	0,837
Intercapedine con kripton	12	0,376					
vetro bassoemissivo	4	0,004	0,82	0,07	1,00	0,400	0,837
Intercapedine con kripton	12	0,376					
vetro bassoemissivo	4	0,004	0,82	0,07	1,00	0,400	0,837
Superficie interna		0,130					

Trasmittanza $U_g = 1,07 \text{ W/m}^2\text{K}$

Fattore di trasmissione solare diretta $\tau = 0,559$

Fattore di trasmissione totale dell'energia solare $g = 0,672$

Riepilogo risultati

	Dati geometrici	Trasmittanza	Valore di riferimento	Valore limite
Telaio	$A_f = 0,39 \text{ m}^2$	$U_f = 1,20 \text{ W/m}^2\text{K}$		
Superficie vetrata	$A_g = 1,51 \text{ m}^2$	$U_g = 1,07 \text{ W/m}^2\text{K}$		
Giunto vetro/telaio	$L_g = 5,34 \text{ m}$	$\Psi_p = 0,06 \text{ W/m K}$		
TOTALE	$A_w = 1,9 \text{ m}^2$	$U_w = 1,27 \text{ W/m}^2\text{K}$	$U_{w,rif} = 2 \text{ W/m}^2\text{K}$	$U_{w,lim} = 2,1 \text{ W/m}^2\text{K}$ Limite verificato

Schermature mobili

Calcolo secondo UNI TS 11300-1

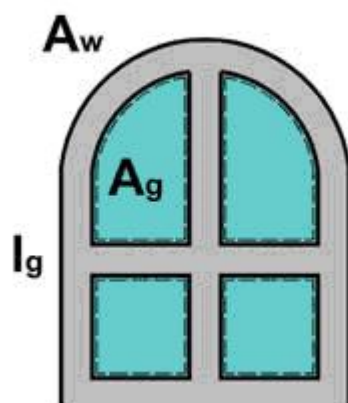
Tende bianche

Schermatura interna

Fattore di riduzione $g_{gl+sh}/g_{gl} = 1,00$

Trasmittanza di energia
solare con schermatura $g_{gl+sh} = 0,672$

Serramento 8: F8 - 320x65



Telaio

Trasmittanza $U_f = 1,20 \text{ W/m}^2\text{K}$

Superficie vetrata

	Spessore [mm]	Resistenza [$\text{m}^2\text{K/W}$]	Fattore di trasparenza [-]	Fattore di riflessione [-]	Conduttività [W/m K]	Emissività lato interno [-]	Emissività lato esterno [-]
Superficie esterna		0,040					
vetro bassoemissivo	4	0,004	0,82	0,07	1,00	0,400	0,837
Intercapedine con kripton	12	0,376					
vetro bassoemissivo	4	0,004	0,82	0,07	1,00	0,400	0,837
Intercapedine con kripton	12	0,376					
vetro bassoemissivo	4	0,004	0,82	0,07	1,00	0,400	0,837
Superficie interna		0,130					

Trasmittanza $U_g = 1,07 \text{ W/m}^2\text{K}$

Fattore di trasmissione solare diretta $\tau = 0,559$

Fattore di trasmissione totale dell'energia solare $g = 0,672$

Riepilogo risultati

	Dati geometrici	Trasmittanza	Valore di riferimento	Valore limite
Telaio	$A_f = 0,59 \text{ m}^2$	$U_f = 1,20 \text{ W/m}^2\text{K}$		
Superficie vetrata	$A_g = 1,49 \text{ m}^2$	$U_g = 1,07 \text{ W/m}^2\text{K}$		
Giunto vetro/telaio	$L_g = 8,9 \text{ m}$	$\Psi_p = 0,06 \text{ W/m K}$		
TOTALE	$A_w = 2,08 \text{ m}^2$	$U_w = 1,36 \text{ W/m}^2\text{K}$	$U_{w,rif} = 2 \text{ W/m}^2\text{K}$	$U_{w,lim} = 2,1 \text{ W/m}^2\text{K}$ Limite verificato

Schermature mobili

Calcolo secondo UNI TS 11300-1

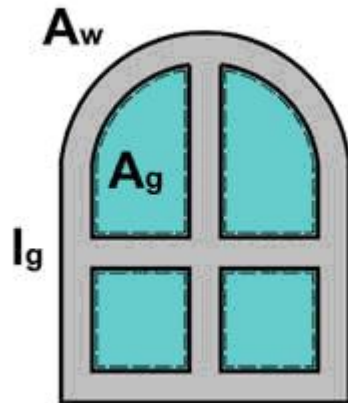
Tende bianche

Schermatura interna

Fattore di riduzione $g_{gl+sh}/g_{gl} = 1,00$

Trasmittanza di energia
solare con schermatura $g_{gl+sh} = 0,672$

Serramento 9: F9 - 90x65



Telaio

Trasmittanza $U_f = 1,20 \text{ W/m}^2\text{K}$

Superficie vetrata

	Spessore [mm]	Resistenza [$\text{m}^2\text{K/W}$]	Fattore di trasparenza [-]	Fattore di riflessione [-]	Conduttività [W/m K]	Emissività lato interno [-]	Emissività lato esterno [-]
Superficie esterna		0,040					
vetro bassoemissivo	4	0,004	0,82	0,07	1,00	0,400	0,837
Intercapedine con kripton	12	0,376					
vetro bassoemissivo	4	0,004	0,82	0,07	1,00	0,400	0,837
Intercapedine con kripton	12	0,376					
vetro bassoemissivo	4	0,004	0,82	0,07	1,00	0,400	0,837
Superficie interna		0,130					

Trasmittanza $U_g = 1,07 \text{ W/m}^2\text{K}$

Fattore di trasmissione solare diretta $\tau = 0,559$

Fattore di trasmissione totale dell'energia solare $g = 0,672$

Riepilogo risultati

	Dati geometrici	Trasmittanza	Valore di riferimento	Valore limite
Telaio	$A_f = 0,195 \text{ m}^2$	$U_f = 1,20 \text{ W/m}^2\text{K}$		
Superficie vetrata	$A_g = 0,39 \text{ m}^2$	$U_g = 1,07 \text{ W/m}^2\text{K}$		
Giunto vetro/telaio	$L_g = 2,54 \text{ m}$	$\Psi_p = 0,06 \text{ W/m K}$		
TOTALE	$A_w = 0,585 \text{ m}^2$	$U_w = 1,37 \text{ W/m}^2\text{K}$	$U_{w,rif} = 2 \text{ W/m}^2\text{K}$	$U_{w,lim} = 2,1 \text{ W/m}^2\text{K}$ Limite verificato

Schermature mobili

Calcolo secondo UNI TS 11300-1

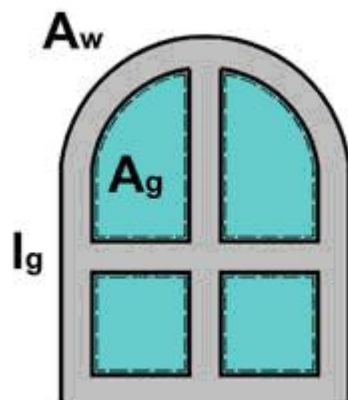
Tende bianche

Schermatura interna

Fattore di riduzione $g_{gl+sh}/g_{gl} = 1,00$

Trasmittanza di energia
solare con schermatura $g_{gl+sh} = 0,672$

Serramento 10: F10 - 140x65



Telaio

Trasmittanza $U_f = 1,20 \text{ W/m}^2\text{K}$

Superficie vetrata

	Spessore [mm]	Resistenza [$\text{m}^2\text{K/W}$]	Fattore di trasparenza [-]	Fattore di riflessione [-]	Conduttività [W/m K]	Emissività lato interno [-]	Emissività lato esterno [-]
Superficie esterna		0,040					
vetro bassoemissivo	4	0,004	0,82	0,07	1,00	0,400	0,837
Intercapedine con kripton	12	0,376					
vetro bassoemissivo	4	0,004	0,82	0,07	1,00	0,400	0,837
Intercapedine con kripton	12	0,376					
vetro bassoemissivo	4	0,004	0,82	0,07	1,00	0,400	0,837
Superficie interna		0,130					

Trasmittanza $U_g = 1,07 \text{ W/m}^2\text{K}$

Fattore di trasmissione solare diretta $\tau = 0,559$

Fattore di trasmissione totale dell'energia solare $g = 0,672$

Riepilogo risultati

	Dati geometrici	Trasmittanza	Valore di riferimento	Valore limite
Telaio	$A_f = 0,27 \text{ m}^2$	$U_f = 1,20 \text{ W/m}^2\text{K}$		
Superficie vetrata	$A_g = 0,64 \text{ m}^2$	$U_g = 1,07 \text{ W/m}^2\text{K}$		
Giunto vetro/telaio	$L_g = 3,54 \text{ m}$	$\Psi_p = 0,06 \text{ W/m K}$		
TOTALE	$A_w = 0,91 \text{ m}^2$	$U_w = 1,34 \text{ W/m}^2\text{K}$	$U_{w,rif} = 2 \text{ W/m}^2\text{K}$	$U_{w,lim} = 2,1 \text{ W/m}^2\text{K}$ Limite verificato

Schermature mobili

Calcolo secondo UNI TS 11300-1

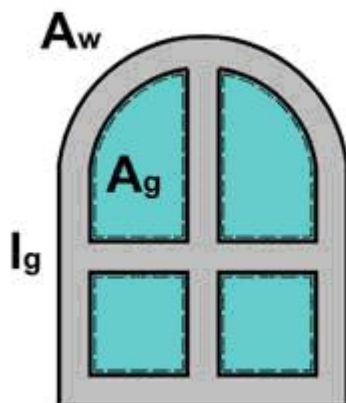
Tende bianche

Schermatura interna

Fattore di riduzione $g_{gl+sh}/g_{gl} = 1,00$

Trasmittanza di energia
solare con schermatura $g_{gl+sh} = 0,672$

Serramento 11: F11 - 110x65



Telaio

Trasmittanza $U_f = 1,20 \text{ W/m}^2\text{K}$

Superficie vetrata

	Spessore [mm]	Resistenza [$\text{m}^2\text{K/W}$]	Fattore di trasparenza [-]	Fattore di riflessione [-]	Conduttività [W/m K]	Emissività lato interno [-]	Emissività lato esterno [-]
Superficie esterna		0,040					
vetro bassoemissivo	4	0,004	0,82	0,07	1,00	0,400	0,837
Intercapedine con kripton	12	0,376					
vetro bassoemissivo	4	0,004	0,82	0,07	1,00	0,400	0,837
Intercapedine con kripton	12	0,376					
vetro bassoemissivo	4	0,004	0,82	0,07	1,00	0,400	0,837
Superficie interna		0,130					

Trasmittanza $U_g = 1,07 \text{ W/m}^2\text{K}$

Fattore di trasmissione solare diretta $\tau = 0,559$

Fattore di trasmissione totale dell'energia solare $g = 0,672$

Riepilogo risultati

	Dati geometrici	Trasmittanza	Valore di riferimento	Valore limite
Telaio	$A_f = 0,225 \text{ m}^2$	$U_f = 1,20 \text{ W/m}^2\text{K}$		
Superficie vetrata	$A_g = 0,49 \text{ m}^2$	$U_g = 1,07 \text{ W/m}^2\text{K}$		
Giunto vetro/telaio	$L_g = 2,94 \text{ m}$	$\Psi_p = 0,06 \text{ W/m K}$		
TOTALE	$A_w = 0,715 \text{ m}^2$	$U_w = 1,36 \text{ W/m}^2\text{K}$	$U_{w,rif} = 2 \text{ W/m}^2\text{K}$	$U_{w,lim} = 2,1 \text{ W/m}^2\text{K}$ Limite verificato

Schermature mobili

Calcolo secondo UNI TS 11300-1

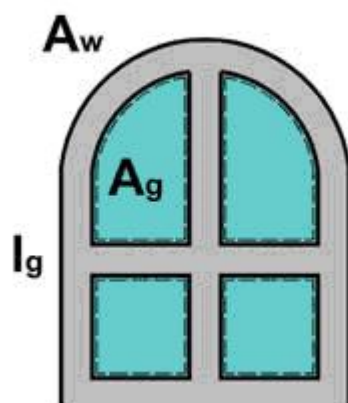
Tende bianche

Schermatura interna

Fattore di riduzione $g_{gl+sh}/g_{gl} = 1,00$

Trasmittanza di energia
solare con schermatura $g_{gl+sh} = 0,672$

Serramento 12: F12 - 320x180



Telaio

Trasmittanza $U_f = 1,20 \text{ W/m}^2\text{K}$

Superficie vetrata

	Spessore [mm]	Resistenza [$\text{m}^2\text{K/W}$]	Fattore di trasparenza [-]	Fattore di riflessione [-]	Conduttività [W/m K]	Emissività lato interno [-]	Emissività lato esterno [-]
Superficie esterna		0,040					
vetro bassoemissivo	4	0,004	0,82	0,07	1,00	0,400	0,837
Intercapedine con kripton	12	0,376					
vetro bassoemissivo	4	0,004	0,82	0,07	1,00	0,400	0,837
Intercapedine con kripton	12	0,376					
vetro bassoemissivo	4	0,004	0,82	0,07	1,00	0,400	0,837
Superficie interna		0,130					

Trasmittanza $U_g = 1,07 \text{ W/m}^2\text{K}$

Fattore di trasmissione solare diretta $\tau = 0,559$

Fattore di trasmissione totale dell'energia solare $g = 0,672$

Riepilogo risultati

	Dati geometrici	Trasmittanza	Valore di riferimento	Valore limite
Telaio	$A_f = 1,03 \text{ m}^2$	$U_f = 1,20 \text{ W/m}^2\text{K}$		
Superficie vetrata	$A_g = 4,73 \text{ m}^2$	$U_g = 1,07 \text{ W/m}^2\text{K}$		
Giunto vetro/telaio	$L_g = 18,98 \text{ m}$	$\Psi_p = 0,06 \text{ W/m K}$		
TOTALE	$A_w = 5,76 \text{ m}^2$	$U_w = 1,29 \text{ W/m}^2\text{K}$	$U_{w,rif} = 2 \text{ W/m}^2\text{K}$	$U_{w,lim} = 2,1 \text{ W/m}^2\text{K}$ Limite verificato

Schermature mobili

Calcolo secondo UNI TS 11300-1

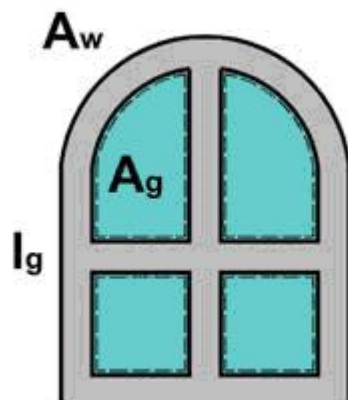
Tende bianche

Schermatura interna

Fattore di riduzione $g_{gl+sh}/g_{gl} = 1,00$

Trasmittanza di energia
solare con schermatura $g_{gl+sh} = 0,672$

Serramento 13: F13 - 120x180



Telaio

Trasmittanza $U_f = 1,20 \text{ W/m}^2\text{K}$

Superficie vetrata

	Spessore [mm]	Resistenza [$\text{m}^2\text{K/W}$]	Fattore di trasparenza [-]	Fattore di riflessione [-]	Conduttività [W/m K]	Emissività lato interno [-]	Emissività lato esterno [-]
Superficie esterna		0,040					
vetro bassoemissivo	4	0,004	0,82	0,07	1,00	0,400	0,837
Intercapedine con kripton	12	0,376					
vetro bassoemissivo	4	0,004	0,82	0,07	1,00	0,400	0,837
Intercapedine con kripton	12	0,376					
vetro bassoemissivo	4	0,004	0,82	0,07	1,00	0,400	0,837
Superficie interna		0,130					

Trasmittanza $U_g = 1,07 \text{ W/m}^2\text{K}$

Fattore di trasmissione solare diretta $\tau = 0,559$

Fattore di trasmissione totale dell'energia solare $g = 0,672$

Riepilogo risultati

	Dati geometrici	Trasmittanza	Valore di riferimento	Valore limite
Telaio	$A_f = 0,4 \text{ m}^2$	$U_f = 1,20 \text{ W/m}^2\text{K}$		
Superficie vetrata	$A_g = 1,76 \text{ m}^2$	$U_g = 1,07 \text{ W/m}^2\text{K}$		
Giunto vetro/telaio	$L_g = 5,44 \text{ m}$	$\Psi_p = 0,06 \text{ W/m K}$		
TOTALE	$A_w = 2,16 \text{ m}^2$	$U_w = 1,25 \text{ W/m}^2\text{K}$	$U_{w,rif} = 2 \text{ W/m}^2\text{K}$	$U_{w,lim} = 2,1 \text{ W/m}^2\text{K}$ Limite verificato

Schermature mobili

Calcolo secondo UNI TS 11300-1

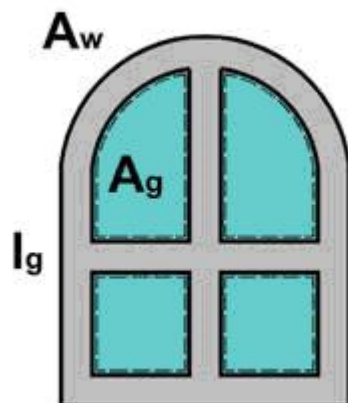
Tende bianche

Schermatura interna

Fattore di riduzione $g_{gl+sh}/g_{gl} = 1,00$

Trasmittanza di energia
solare con schermatura $g_{gl+sh} = 0,672$

Serramento 14: F14 - 105x75



Telaio

Trasmittanza $U_f = 1,20 \text{ W/m}^2\text{K}$

Superficie vetrata

	Spessore [mm]	Resistenza [$\text{m}^2\text{K/W}$]	Fattore di trasparenza [-]	Fattore di riflessione [-]	Conduttività [W/m K]	Emissività lato interno [-]	Emissività lato esterno [-]
Superficie esterna		0,040					
vetro bassoemissivo	4	0,004	0,82	0,07	1,00	0,400	0,837
Intercapedine con kripton	12	0,376					
vetro bassoemissivo	4	0,004	0,82	0,07	1,00	0,400	0,837
Intercapedine con kripton	12	0,376					
vetro bassoemissivo	4	0,004	0,82	0,07	1,00	0,400	0,837
Superficie interna		0,130					

Trasmittanza $U_g = 1,07 \text{ W/m}^2\text{K}$

Fattore di trasmissione solare diretta $\tau = 0,559$

Fattore di trasmissione totale dell'energia solare $g = 0,672$

Riepilogo risultati

	Dati geometrici	Trasmittanza	Valore di riferimento	Valore limite
Telaio	$A_f = 0,235 \text{ m}^2$	$U_f = 1,20 \text{ W/m}^2\text{K}$		
Superficie vetrata	$A_g = 0,555 \text{ m}^2$	$U_g = 1,07 \text{ W/m}^2\text{K}$		
Giunto vetro/telaio	$L_g = 3,04 \text{ m}$	$\Psi_p = 0,06 \text{ W/m K}$		
TOTALE	$A_w = 0,79 \text{ m}^2$	$U_w = 1,34 \text{ W/m}^2\text{K}$	$U_{w,rif} = 2 \text{ W/m}^2\text{K}$	$U_{w,lim} = 2,1 \text{ W/m}^2\text{K}$ Limite verificato

Schermature mobili

Calcolo secondo UNI TS 11300-1

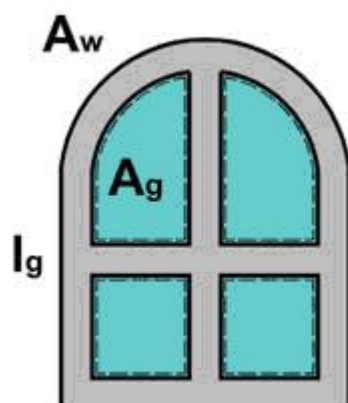
Tende bianche

Schermatura interna

Fattore di riduzione $g_{gl+sh}/g_{gl} = 1,00$

Trasmittanza di energia
solare con schermatura $g_{gl+sh} = 0,672$

Serramento 15: F15 - 75x75



Telaio

Trasmittanza $U_f = 1,20 \text{ W/m}^2\text{K}$

Superficie vetrata

	Spessore [mm]	Resistenza [$\text{m}^2\text{K/W}$]	Fattore di trasparenza [-]	Fattore di riflessione [-]	Conduttività [W/m K]	Emissività lato interno [-]	Emissività lato esterno [-]
Superficie esterna		0,040					
vetro bassoemissivo	4	0,004	0,82	0,07	1,00	0,400	0,837
Intercapedine con kripton	12	0,376					
vetro bassoemissivo	4	0,004	0,82	0,07	1,00	0,400	0,837
Intercapedine con kripton	12	0,376					
vetro bassoemissivo	4	0,004	0,82	0,07	1,00	0,400	0,837
Superficie interna		0,130					

Trasmittanza $U_g = 1,07 \text{ W/m}^2\text{K}$

Fattore di trasmissione solare diretta $\tau = 0,559$

Fattore di trasmissione totale dell'energia solare $g = 0,672$

Riepilogo risultati

	Dati geometrici	Trasmittanza	Valore di riferimento	Valore limite
Telaio	$A_f = 0,19 \text{ m}^2$	$U_f = 1,20 \text{ W/m}^2\text{K}$		
Superficie vetrata	$A_g = 0,37 \text{ m}^2$	$U_g = 1,07 \text{ W/m}^2\text{K}$		
Giunto vetro/telaio	$L_g = 2,44 \text{ m}$	$\Psi_p = 0,06 \text{ W/m K}$		
TOTALE	$A_w = 0,56 \text{ m}^2$	$U_w = 1,38 \text{ W/m}^2\text{K}$	$U_{w,rif} = 2 \text{ W/m}^2\text{K}$	$U_{w,lim} = 2,1 \text{ W/m}^2\text{K}$ Limite verificato

Schermature mobili

Calcolo secondo UNI TS 11300-1

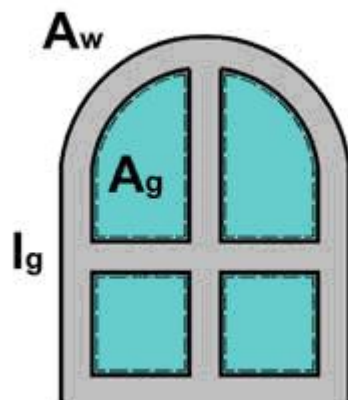
Tende bianche

Schermatura interna

Fattore di riduzione $g_{gl+sh}/g_{gl} = 1,00$

Trasmittanza di energia
solare con schermatura $g_{gl+sh} = 0,672$

Serramento 16: F16 - 500x170



Telaio

Trasmittanza $U_f = 1,20 \text{ W/m}^2\text{K}$

Superficie vetrata

	Spessore [mm]	Resistenza [$\text{m}^2\text{K/W}$]	Fattore di trasparenza [-]	Fattore di riflessione [-]	Conduttività [W/m K]	Emissività lato interno [-]	Emissività lato esterno [-]
Superficie esterna		0,040					
vetro bassoemissivo	4	0,004	0,82	0,07	1,00	0,400	0,837
Intercapedine con kripton	12	0,376					
vetro bassoemissivo	4	0,004	0,82	0,07	1,00	0,400	0,837
Intercapedine con kripton	12	0,376					
vetro bassoemissivo	4	0,004	0,82	0,07	1,00	0,400	0,837
Superficie interna		0,130					

Trasmittanza $U_g = 1,07 \text{ W/m}^2\text{K}$

Fattore di trasmissione solare diretta $\tau = 0,559$

Fattore di trasmissione totale dell'energia solare $g = 0,672$

Riepilogo risultati

	Dati geometrici	Trasmittanza	Valore di riferimento	Valore limite
Telaio	$A_f = 1,46 \text{ m}^2$	$U_f = 1,20 \text{ W/m}^2\text{K}$		
Superficie vetrata	$A_g = 7,04 \text{ m}^2$	$U_g = 1,07 \text{ W/m}^2\text{K}$		
Giunto vetro/telaio	$L_g = 27,74 \text{ m}$	$\Psi_p = 0,06 \text{ W/m K}$		
TOTALE	$A_w = 8,5 \text{ m}^2$	$U_w = 1,29 \text{ W/m}^2\text{K}$	$U_{w,rif} = 2 \text{ W/m}^2\text{K}$	$U_{w,lim} = 2,1 \text{ W/m}^2\text{K}$ Limite verificato

Schermature mobili

Calcolo secondo UNI TS 11300-1

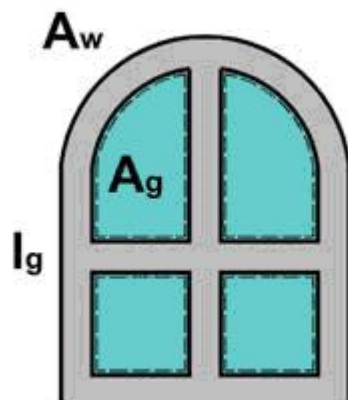
Tende bianche

Schermatura interna

Fattore di riduzione $g_{gl+sh}/g_{gl} = 1,00$

Trasmittanza di energia
solare con schermatura $g_{gl+sh} = 0,672$

Serramento 17: F17 - 270x220



Telaio

Trasmittanza $U_f = 1,20 \text{ W/m}^2\text{K}$

Superficie vetrata

	Spessore [mm]	Resistenza [$\text{m}^2\text{K/W}$]	Fattore di trasparenza [-]	Fattore di riflessione [-]	Conduttività [W/m K]	Emissività lato interno [-]	Emissività lato esterno [-]
Superficie esterna		0,040					
vetro bassoemissivo	4	0,004	0,82	0,07	1,00	0,400	0,837
Intercapedine con kripton	12	0,376					
vetro bassoemissivo	4	0,004	0,82	0,07	1,00	0,400	0,837
Intercapedine con kripton	12	0,376					
vetro bassoemissivo	4	0,004	0,82	0,07	1,00	0,400	0,837
Superficie interna		0,130					

Trasmittanza $U_g = 1,07 \text{ W/m}^2\text{K}$

Fattore di trasmissione solare diretta $\tau = 0,559$

Fattore di trasmissione totale dell'energia solare $g = 0,672$

Riepilogo risultati

	Dati geometrici	Trasmittanza	Valore di riferimento	Valore limite
Telaio	$A_f = 1,1 \text{ m}^2$	$U_f = 1,20 \text{ W/m}^2\text{K}$		
Superficie vetrata	$A_g = 4,84 \text{ m}^2$	$U_g = 1,07 \text{ W/m}^2\text{K}$		
Giunto vetro/telaio	$L_g = 21,18 \text{ m}$	$\Psi_p = 0,06 \text{ W/m K}$		
TOTALE	$A_w = 5,94 \text{ m}^2$	$U_w = 1,31 \text{ W/m}^2\text{K}$	$U_{w,rif} = 2 \text{ W/m}^2\text{K}$	$U_{w,lim} = 2,1 \text{ W/m}^2\text{K}$ Limite verificato

Schermature mobili

Calcolo secondo UNI TS 11300-1

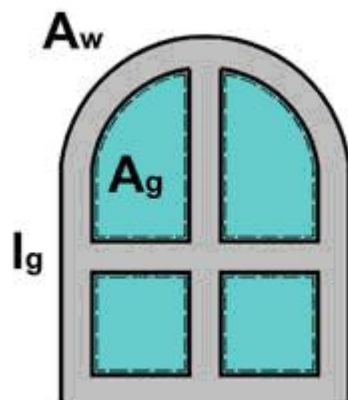
Tende bianche

Schermatura interna

Fattore di riduzione $g_{gl+sh}/g_{gl} = 1,00$

Trasmittanza di energia
solare con schermatura $g_{gl+sh} = 0,672$

Serramento 18: F18 - 130x220



Telaio

Trasmittanza $U_f = 1,20 \text{ W/m}^2\text{K}$

Superficie vetrata

	Spessore [mm]	Resistenza [$\text{m}^2\text{K/W}$]	Fattore di trasparenza [-]	Fattore di riflessione [-]	Conduttività [W/m K]	Emissività lato interno [-]	Emissività lato esterno [-]
Superficie esterna		0,040					
vetro bassoemissivo	4	0,004	0,82	0,07	1,00	0,400	0,837
Intercapedine con kripton	12	0,376					
vetro bassoemissivo	4	0,004	0,82	0,07	1,00	0,400	0,837
Intercapedine con kripton	12	0,376					
vetro bassoemissivo	4	0,004	0,82	0,07	1,00	0,400	0,837
Superficie interna		0,130					

Trasmittanza $U_g = 1,07 \text{ W/m}^2\text{K}$

Fattore di trasmissione solare diretta $\tau = 0,559$

Fattore di trasmissione totale dell'energia solare $g = 0,672$

Riepilogo risultati

	Dati geometrici	Trasmittanza	Valore di riferimento	Valore limite
Telaio	$A_f = 0,615 \text{ m}^2$	$U_f = 1,20 \text{ W/m}^2\text{K}$		
Superficie vetrata	$A_g = 2,245 \text{ m}^2$	$U_g = 1,07 \text{ W/m}^2\text{K}$		
Giunto vetro/telaio	$L_g = 10,42 \text{ m}$	$\Psi_p = 0,06 \text{ W/m K}$		
TOTALE	$A_w = 2,86 \text{ m}^2$	$U_w = 1,32 \text{ W/m}^2\text{K}$	$U_{w,rif} = 2 \text{ W/m}^2\text{K}$	$U_{w,lim} = 2,1 \text{ W/m}^2\text{K}$ Limite verificato

Schermature mobili

Calcolo secondo UNI TS 11300-1

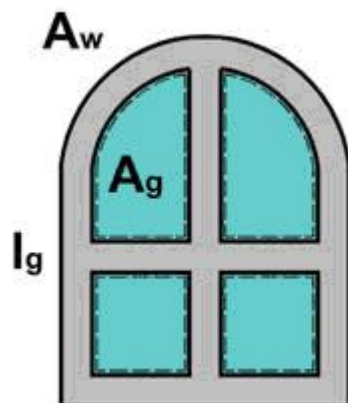
Tende bianche

Schermatura interna

Fattore di riduzione $g_{gl+sh}/g_{gl} = 1,00$

Trasmittanza di energia
solare con schermatura $g_{gl+sh} = 0,672$

Serramento 19: F19 - 85x210



Telaio

Trasmittanza $U_f = 1,20 \text{ W/m}^2\text{K}$

Superficie vetrata

	Spessore [mm]	Resistenza [$\text{m}^2\text{K/W}$]	Fattore di trasparenza [-]	Fattore di riflessione [-]	Conduttività [W/m K]	Emissività lato interno [-]	Emissività lato esterno [-]
Superficie esterna		0,040					
vetro bassoemissivo	4	0,004	0,82	0,07	1,00	0,400	0,837
Intercapedine con kripton	12	0,376					
vetro bassoemissivo	4	0,004	0,82	0,07	1,00	0,400	0,837
Intercapedine con kripton	12	0,376					
vetro bassoemissivo	4	0,004	0,82	0,07	1,00	0,400	0,837
Superficie interna		0,130					

Trasmittanza $U_g = 1,07 \text{ W/m}^2\text{K}$

Fattore di trasmissione solare diretta $\tau = 0,559$

Fattore di trasmissione totale dell'energia solare $g = 0,672$

Riepilogo risultati

	Dati geometrici	Trasmittanza	Valore di riferimento	Valore limite
Telaio	$A_f = 0,395 \text{ m}^2$	$U_f = 1,20 \text{ W/m}^2\text{K}$		
Superficie vetrata	$A_g = 1,39 \text{ m}^2$	$U_g = 1,07 \text{ W/m}^2\text{K}$		
Giunto vetro/telaio	$L_g = 5,34 \text{ m}$	$\Psi_p = 0,06 \text{ W/m K}$		
TOTALE	$A_w = 1,785 \text{ m}^2$	$U_w = 1,28 \text{ W/m}^2\text{K}$	$U_{w,rif} = 2 \text{ W/m}^2\text{K}$	$U_{w,lim} = 2,1 \text{ W/m}^2\text{K}$ Limite verificato

Schermature mobili

Calcolo secondo UNI TS 11300-1

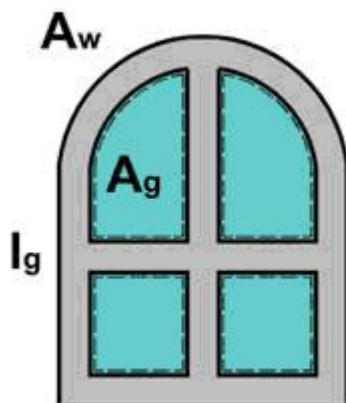
Tende bianche

Schermatura interna

Fattore di riduzione $g_{gl+sh}/g_{gl} = 1,00$

Trasmittanza di energia
solare con schermatura $g_{gl+sh} = 0,672$

Serramento 20: F20 - 380x65



Telaio

Trasmittanza $U_f = 1,20 \text{ W/m}^2\text{K}$

Superficie vetrata

	Spessore [mm]	Resistenza [$\text{m}^2\text{K/W}$]	Fattore di trasparenza [-]	Fattore di riflessione [-]	Conduttività [W/m K]	Emissività lato interno [-]	Emissività lato esterno [-]
Superficie esterna		0,040					
vetro bassoemissivo	4	0,004	0,82	0,07	1,00	0,400	0,837
Intercapedine con kripton	12	0,376					
vetro bassoemissivo	4	0,004	0,82	0,07	1,00	0,400	0,837
Intercapedine con kripton	12	0,376					
vetro bassoemissivo	4	0,004	0,82	0,07	1,00	0,400	0,837
Superficie interna		0,130					

Trasmittanza $U_g = 1,07 \text{ W/m}^2\text{K}$

Fattore di trasmissione solare diretta $\tau = 0,559$

Fattore di trasmissione totale dell'energia solare $g = 0,672$

Riepilogo risultati

	Dati geometrici	Trasmittanza	Valore di riferimento	Valore limite
Telaio	$A_f = 0,75 \text{ m}^2$	$U_f = 1,20 \text{ W/m}^2\text{K}$		
Superficie vetrata	$A_g = 1,72 \text{ m}^2$	$U_g = 1,07 \text{ W/m}^2\text{K}$		
Giunto vetro/telaio	$L_g = 11,86 \text{ m}$	$\Psi_p = 0,06 \text{ W/m K}$		
TOTALE	$A_w = 2,47 \text{ m}^2$	$U_w = 1,40 \text{ W/m}^2\text{K}$	$U_{w,\text{rif}} = 2 \text{ W/m}^2\text{K}$	$U_{w,\text{lim}} = 2,1 \text{ W/m}^2\text{K}$ Limite verificato

Schermature mobili

Calcolo secondo UNI TS 11300-1

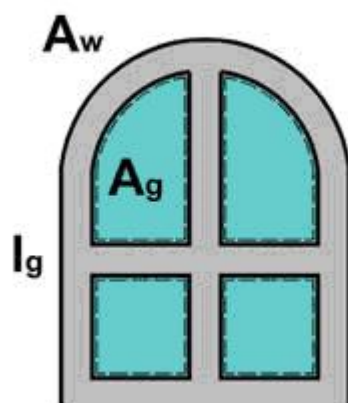
Tende bianche

Schermatura interna

Fattore di riduzione $g_{gl+sh}/g_{gl} = 1,00$

Trasmittanza di energia
solare con schermatura $g_{gl+sh} = 0,672$

Serramento 21: F21 - 90x335



Telaio

Trasmittanza $U_f = 1,20 \text{ W/m}^2\text{K}$

Superficie vetrata

	Spessore [mm]	Resistenza [$\text{m}^2\text{K/W}$]	Fattore di trasparenza [-]	Fattore di riflessione [-]	Conduttività [W/m K]	Emissività lato interno [-]	Emissività lato esterno [-]
Superficie esterna		0,040					
vetro bassoemissivo	4	0,004	0,82	0,07	1,00	0,400	0,837
Intercapedine con kripton	12	0,376					
vetro bassoemissivo	4	0,004	0,82	0,07	1,00	0,400	0,837
Intercapedine con kripton	12	0,376					
vetro bassoemissivo	4	0,004	0,82	0,07	1,00	0,400	0,837
Superficie interna		0,130					

Trasmittanza $U_g = 1,07 \text{ W/m}^2\text{K}$

Fattore di trasmissione solare diretta $\tau = 0,559$

Fattore di trasmissione totale dell'energia solare $g = 0,672$

Riepilogo risultati

	Dati geometrici	Trasmittanza	Valore di riferimento	Valore limite
Telaio	$A_f = 0,575 \text{ m}^2$	$U_f = 1,20 \text{ W/m}^2\text{K}$		
Superficie vetrata	$A_g = 2,44 \text{ m}^2$	$U_g = 1,07 \text{ W/m}^2\text{K}$		
Giunto vetro/telaio	$L_g = 7,94 \text{ m}$	$\Psi_p = 0,06 \text{ W/m K}$		
TOTALE	$A_w = 3,015 \text{ m}^2$	$U_w = 1,25 \text{ W/m}^2\text{K}$	$U_{w,rif} = 2 \text{ W/m}^2\text{K}$	$U_{w,lim} = 2,1 \text{ W/m}^2\text{K}$ Limite verificato

Schermature mobili

Calcolo secondo UNI TS 11300-1

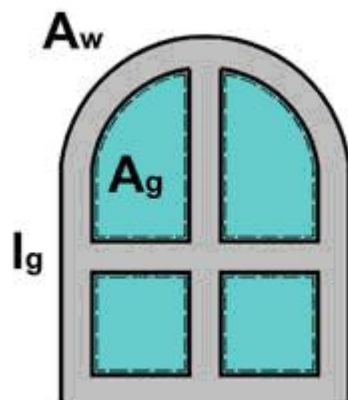
Tende bianche

Schermatura interna

Fattore di riduzione $g_{gl+sh}/g_{gl} = 1,00$

Trasmittanza di energia
solare con schermatura $g_{gl+sh} = 0,672$

Serramento 22: F22 - 350x200



Telaio

Trasmittanza $U_f = 1,20 \text{ W/m}^2\text{K}$

Superficie vetrata

	Spessore [mm]	Resistenza [$\text{m}^2\text{K/W}$]	Fattore di trasparenza [-]	Fattore di riflessione [-]	Conduttività [W/m K]	Emissività lato interno [-]	Emissività lato esterno [-]
Superficie esterna		0,040					
vetro bassoemissivo	4	0,004	0,82	0,07	1,00	0,400	0,837
Intercapedine con kripton	12	0,376					
vetro bassoemissivo	4	0,004	0,82	0,07	1,00	0,400	0,837
Intercapedine con kripton	12	0,376					
vetro bassoemissivo	4	0,004	0,82	0,07	1,00	0,400	0,837
Superficie interna		0,130					

Trasmittanza $U_g = 1,07 \text{ W/m}^2\text{K}$

Fattore di trasmissione solare diretta $\tau = 0,559$

Fattore di trasmissione totale dell'energia solare $g = 0,672$

Riepilogo risultati

	Dati geometrici	Trasmittanza	Valore di riferimento	Valore limite
Telaio	$A_f = 1,14 \text{ m}^2$	$U_f = 1,20 \text{ W/m}^2\text{K}$		
Superficie vetrata	$A_g = 5,86 \text{ m}^2$	$U_g = 1,07 \text{ W/m}^2\text{K}$		
Giunto vetro/telaio	$L_g = 21,18 \text{ m}$	$\Psi_p = 0,06 \text{ W/m K}$		
TOTALE	$A_w = 7 \text{ m}^2$	$U_w = 1,27 \text{ W/m}^2\text{K}$	$U_{w,rif} = 2 \text{ W/m}^2\text{K}$	$U_{w,lim} = 2,1 \text{ W/m}^2\text{K}$ Limite verificato

Schermature mobili

Calcolo secondo UNI TS 11300-1

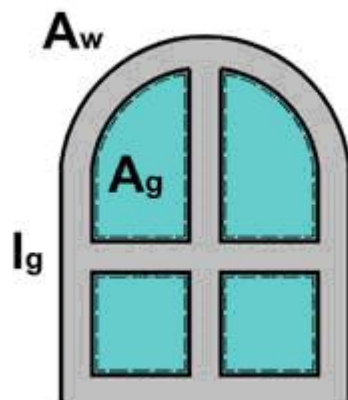
Tende bianche

Schermatura interna

Fattore di riduzione $g_{gl+sh}/g_{gl} = 1,00$

Trasmittanza di energia
solare con schermatura $g_{gl+sh} = 0,672$

Serramento 23: F23 - 215x305



Telaio

Trasmittanza $U_f = 1,20 \text{ W/m}^2\text{K}$

Superficie vetrata

	Spessore [mm]	Resistenza [$\text{m}^2\text{K/W}$]	Fattore di trasparenza [-]	Fattore di riflessione [-]	Conduttività [W/m K]	Emissività lato interno [-]	Emissività lato esterno [-]
Superficie esterna		0,040					
vetro bassoemissivo	4	0,004	0,82	0,07	1,00	0,400	0,837
Intercapedine con kripton	12	0,376					
vetro bassoemissivo	4	0,004	0,82	0,07	1,00	0,400	0,837
Intercapedine con kripton	12	0,376					
vetro bassoemissivo	4	0,004	0,82	0,07	1,00	0,400	0,837
Superficie interna		0,130					

Trasmittanza $U_g = 1,07 \text{ W/m}^2\text{K}$

Fattore di trasmissione solare diretta $\tau = 0,559$

Fattore di trasmissione totale dell'energia solare $g = 0,672$

Riepilogo risultati

	Dati geometrici	Trasmittanza	Valore di riferimento	Valore limite
Telaio	$A_f = 0,915 \text{ m}^2$	$U_f = 1,20 \text{ W/m}^2\text{K}$		
Superficie vetrata	$A_g = 5,645 \text{ m}^2$	$U_g = 1,07 \text{ W/m}^2\text{K}$		
Giunto vetro/telaio	$L_g = 15,52 \text{ m}$	$\Psi_p = 0,06 \text{ W/m K}$		
TOTALE	$A_w = 6,56 \text{ m}^2$	$U_w = 1,23 \text{ W/m}^2\text{K}$	$U_{w,rif} = 2 \text{ W/m}^2\text{K}$	$U_{w,lim} = 2,1 \text{ W/m}^2\text{K}$ Limite verificato

Schermature mobili

Calcolo secondo UNI TS 11300-1

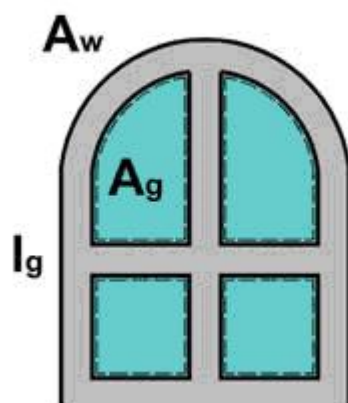
Tende bianche

Schermatura interna

Fattore di riduzione $g_{gl+sh}/g_{gl} = 1,00$

Trasmittanza di energia
solare con schermatura $g_{gl+sh} = 0,672$

Serramento 24: F24 - 340x260



Telaio

Trasmittanza $U_f = 1,20 \text{ W/m}^2\text{K}$

Superficie vetrata

	Spessore [mm]	Resistenza [$\text{m}^2\text{K/W}$]	Fattore di trasparenza [-]	Fattore di riflessione [-]	Conduttività [W/m K]	Emissività lato interno [-]	Emissività lato esterno [-]
Superficie esterna		0,040					
vetro bassoemissivo	4	0,004	0,82	0,07	1,00	0,400	0,837
Intercapedine con kripton	12	0,376					
vetro bassoemissivo	4	0,004	0,82	0,07	1,00	0,400	0,837
Intercapedine con kripton	12	0,376					
vetro bassoemissivo	4	0,004	0,82	0,07	1,00	0,400	0,837
Superficie interna		0,130					

Trasmittanza $U_g = 1,07 \text{ W/m}^2\text{K}$

Fattore di trasmissione solare diretta $\tau = 0,559$

Fattore di trasmissione totale dell'energia solare $g = 0,672$

Riepilogo risultati

	Dati geometrici	Trasmittanza	Valore di riferimento	Valore limite
Telaio	$A_f = 1,34 \text{ m}^2$	$U_f = 1,20 \text{ W/m}^2\text{K}$		
Superficie vetrata	$A_g = 7,5 \text{ m}^2$	$U_g = 1,07 \text{ W/m}^2\text{K}$		
Giunto vetro/telaio	$L_g = 25,78 \text{ m}$	$\Psi_p = 0,06 \text{ W/m K}$		
TOTALE	$A_w = 8,84 \text{ m}^2$	$U_w = 1,26 \text{ W/m}^2\text{K}$	$U_{w,rif} = 2 \text{ W/m}^2\text{K}$	$U_{w,lim} = 2,1 \text{ W/m}^2\text{K}$ Limite verificato

Schermature mobili

Calcolo secondo UNI TS 11300-1

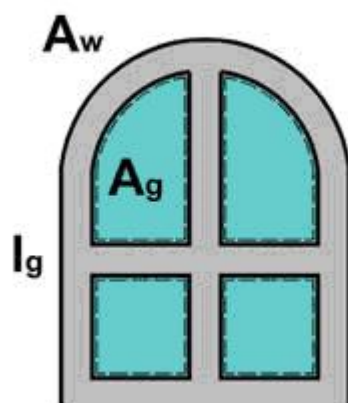
Tende bianche

Schermatura interna

Fattore di riduzione $g_{gl+sh}/g_{gl} = 1,00$

Trasmittanza di energia
solare con schermatura $g_{gl+sh} = 0,672$

Serramento 25: F25 - 260x340



Telaio

Trasmittanza $U_f = 1,20 \text{ W/m}^2\text{K}$

Superficie vetrata

	Spessore [mm]	Resistenza [$\text{m}^2\text{K/W}$]	Fattore di trasparenza [-]	Fattore di riflessione [-]	Conduttività [W/m K]	Emissività lato interno [-]	Emissività lato esterno [-]
Superficie esterna		0,040					
vetro bassoemissivo	4	0,004	0,82	0,07	1,00	0,400	0,837
Intercapedine con kripton	12	0,376					
vetro bassoemissivo	4	0,004	0,82	0,07	1,00	0,400	0,837
Intercapedine con kripton	12	0,376					
vetro bassoemissivo	4	0,004	0,82	0,07	1,00	0,400	0,837
Superficie interna		0,130					

Trasmittanza $U_g = 1,07 \text{ W/m}^2\text{K}$

Fattore di trasmissione solare diretta $\tau = 0,559$

Fattore di trasmissione totale dell'energia solare $g = 0,672$

Riepilogo risultati

	Dati geometrici	Trasmittanza	Valore di riferimento	Valore limite
Telaio	$A_f = 1,505 \text{ m}^2$	$U_f = 1,20 \text{ W/m}^2\text{K}$		
Superficie vetrata	$A_g = 7,335 \text{ m}^2$	$U_g = 1,07 \text{ W/m}^2\text{K}$		
Giunto vetro/telaio	$L_g = 30,58 \text{ m}$	$\Psi_p = 0,06 \text{ W/m K}$		
TOTALE	$A_w = 8,84 \text{ m}^2$	$U_w = 1,30 \text{ W/m}^2\text{K}$	$U_{w,rif} = 2 \text{ W/m}^2\text{K}$	$U_{w,lim} = 2,1 \text{ W/m}^2\text{K}$ Limite verificato

Schermature mobili

Calcolo secondo UNI TS 11300-1

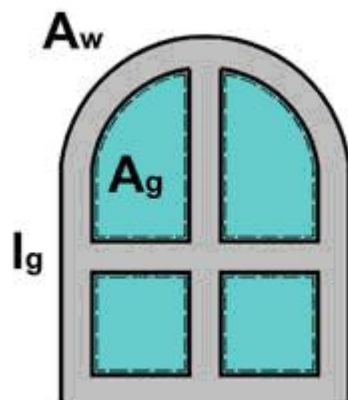
Tende bianche

Schermatura interna

Fattore di riduzione $g_{gl+sh}/g_{gl} = 1,00$

Trasmittanza di energia
solare con schermatura $g_{gl+sh} = 0,672$

Serramento 26: F26 - 360x220



Telaio

Trasmittanza $U_f = 1,20 \text{ W/m}^2\text{K}$

Superficie vetrata

	Spessore [mm]	Resistenza [$\text{m}^2\text{K/W}$]	Fattore di trasparenza [-]	Fattore di riflessione [-]	Conduttività [W/m K]	Emissività lato interno [-]	Emissività lato esterno [-]
Superficie esterna		0,040					
vetro bassoemissivo	4	0,004	0,82	0,07	1,00	0,400	0,837
Intercapedine con kripton	12	0,376					
vetro bassoemissivo	4	0,004	0,82	0,07	1,00	0,400	0,837
Intercapedine con kripton	12	0,376					
vetro bassoemissivo	4	0,004	0,82	0,07	1,00	0,400	0,837
Superficie interna		0,130					

Trasmittanza $U_g = 1,07 \text{ W/m}^2\text{K}$

Fattore di trasmissione solare diretta $\tau = 0,559$

Fattore di trasmissione totale dell'energia solare $g = 0,672$

Riepilogo risultati

	Dati geometrici	Trasmittanza	Valore di riferimento	Valore limite
Telaio	$A_f = 1,22 \text{ m}^2$	$U_f = 1,20 \text{ W/m}^2\text{K}$		
Superficie vetrata	$A_g = 6,7 \text{ m}^2$	$U_g = 1,07 \text{ W/m}^2\text{K}$		
Giunto vetro/telaio	$L_g = 22,98 \text{ m}$	$\Psi_p = 0,06 \text{ W/m K}$		
TOTALE	$A_w = 7,92 \text{ m}^2$	$U_w = 1,26 \text{ W/m}^2\text{K}$	$U_{w,rif} = 2 \text{ W/m}^2\text{K}$	$U_{w,lim} = 2,1 \text{ W/m}^2\text{K}$ Limite verificato

Schermature mobili

Calcolo secondo UNI TS 11300-1

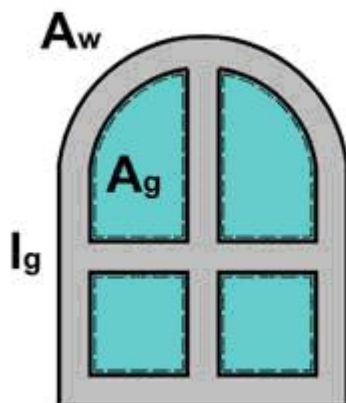
Tende bianche

Schermatura interna

Fattore di riduzione $g_{gl+sh}/g_{gl} = 1,00$

Trasmittanza di energia
solare con schermatura $g_{gl+sh} = 0,672$

Serramento 27: F27 - 440x65



Telaio

Trasmittanza $U_f = 1,20 \text{ W/m}^2\text{K}$

Superficie vetrata

	Spessore [mm]	Resistenza [$\text{m}^2\text{K/W}$]	Fattore di trasparenza [-]	Fattore di riflessione [-]	Conduttività [W/m K]	Emissività lato interno [-]	Emissività lato esterno [-]
Superficie esterna		0,040					
vetro bassoemissivo	4	0,004	0,82	0,07	1,00	0,400	0,837
Intercapedine con kripton	12	0,376					
vetro bassoemissivo	4	0,004	0,82	0,07	1,00	0,400	0,837
Intercapedine con kripton	12	0,376					
vetro bassoemissivo	4	0,004	0,82	0,07	1,00	0,400	0,837
Superficie interna		0,130					

Trasmittanza $U_g = 1,07 \text{ W/m}^2\text{K}$

Fattore di trasmissione solare diretta $\tau = 0,559$

Fattore di trasmissione totale dell'energia solare $g = 0,672$

Riepilogo risultati

	Dati geometrici	Trasmittanza	Valore di riferimento	Valore limite
Telaio	$A_f = 0,83 \text{ m}^2$	$U_f = 1,20 \text{ W/m}^2\text{K}$		
Superficie vetrata	$A_g = 2,03 \text{ m}^2$	$U_g = 1,07 \text{ W/m}^2\text{K}$		
Giunto vetro/telaio	$L_g = 13,06 \text{ m}$	$\Psi_p = 0,06 \text{ W/m K}$		
TOTALE	$A_w = 2,86 \text{ m}^2$	$U_w = 1,38 \text{ W/m}^2\text{K}$	$U_{w,rif} = 2 \text{ W/m}^2\text{K}$	$U_{w,lim} = 2,1 \text{ W/m}^2\text{K}$ Limite verificato

Schermature mobili

Calcolo secondo UNI TS 11300-1

Tende bianche

Schermatura interna

Fattore di riduzione $g_{gl+sh}/g_{gl} = 1,00$

Trasmittanza di energia
solare con schermatura $g_{gl+sh} = 0,672$